



Eisvitrienen **1.2**




Tiefkühltruhen **ab 1.12**




Eisvitrienen **ab 1.3**




Tiefkühlinsel **ab 1.14**




Eisvitrienen **ab 1.4**




Kühlinsel  
Tiefkühlinsel **ab 1.15**




Tiefkühltruhen **ab 1.9**




Tiefkühlschrank  
steckerfertig **ab 1.19**




Tiefkühltruhen  
für Eis, Labor **1.11**




Tiefkühlschrank  
zentralgekühlt **ab 1.20**



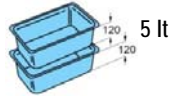
Alle Energieverbrauchsangaben in kWh/24h beziehen sich auf Klimaklasse 3 (Umgebungstemperatur +25°C / rel. Luftfeuchtigkeit 60%) und bei vorgekühlten Waren.

Lieferung frei Haus, ohne Montage



**Ausführung:**

- Steckerfertig
- Statischer Verdampfer
- eingeschäumter Verdampfer im Innenbereich
- LED-Beleuchtung
- Plexiglasklappdeckel
- Automatische Abtauung und Tauwasserverdunstung
- Reservfach im Unterbau
- Innenbeleuchtung
- Ausführung als Standvitrine
- Lieferung ohne Eisbehälter



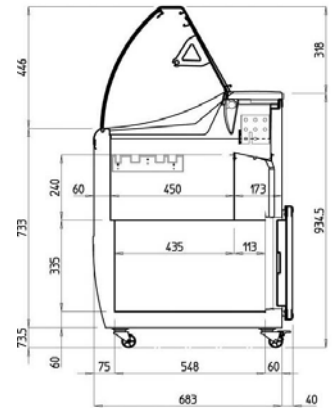
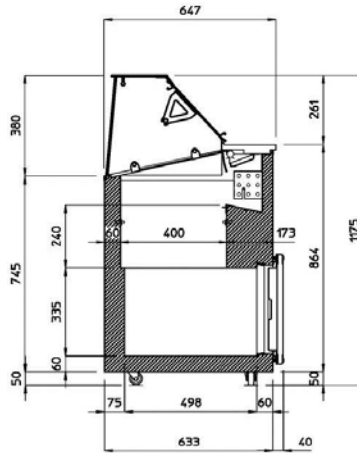
TOP 6



J7 EXTRA



Mirabella H



Modell	Temperaturbereich	Abmessungen (B x T x H) mm	Anzahl der Eisbehälter in AF Res.	AF=Ausstellfläche / Reservfach	⚡	❄️	➡️	Preis		
TOP 6	-5 / -20 °C	1200 x 673 x 1175	6Stk 8Stk 12Stk 18Stk	5 lt á 360x165x120mm 2,5lt á 180x165x120mm	230V- 50Hz 330W	R290	Klimakl. 3G3 8,83 kWh/24h C	4 470,00		
TOP 7	-5 / -20 °C	1350 x 673 x 1175	7Stk 12Stk 14Stk 24Stk	5 lt á 360x165x120mm 2,5lt á 180x165x120mm	230V- 50Hz 500W	R290	Klimakl. 3G3 8,83 kWh/24h C	4 615,00		
J7 extra	-5 / -20 °C	1341 x 723 x 1253	7Stk 12Stk 11Stk 16Stk 14Stk 24Stk	5 lt á 360x165x120mm 4 lt á 156x258x150mm 2,5lt á 180x165x120mm	230V- 50Hz 500W	R290	Klimakl. 4L1 9,7 kWh/24h C	5 320,00		
J9 extra	-5 / -20 °C	1656 x 723 x 1253	9Stk 16Stk 14Stk 24Stk 18Stk 36Stk	5 lt á 360x165x120mm 4 lt á 156x258x150mm 2,5lt á 180x165x120mm	230V- 50Hz 540W	R290	Klimakl. 4L1 10,0 kWh/24h C	6 290,00		
Mirabella H6G	-5 / -20 °C	1190 x 677 x 1190	6Stk 12Stk 12Stk 24Stk	5 lt á 360x165x120mm 2,5lt á 180x165x120mm	230V- 50Hz 742W	R290	Klimakl. 7L1 12,07 kWh/24h C	6 845,00		
Mirabella H7G	-5 / -20 °C	1340 x 677 x 1190	7Stk 15Stk 14Stk 30Stk	5 lt á 360x165x120mm 2,5lt á 180x165x120mm	230V- 50Hz 744W	R290	Klimakl. 7L1 13,52 kWh/24h D	7 050,00		
Mirabella H9G	-5 / -20 °C	1655 x 677 x 1190	9Stk 21Stk 18Stk 42Stk	5 lt á 360x165x120mm 2,5lt á 180x165x120mm	230V- 50Hz 890W	R290	Klimakl. 7L1 17,77 kWh/24h D	7 782,00		
Eiszangenbehälter aus Cr.Ni.Stahl (ohne Wasserzulauf)					250,00					
Kit Räder, 2 mit Bremse, für Linie TOP und J					79,00					
Eisbehälter aus Cr.Ni.Stahl			2,5 lt 180x165x120/h	80,00	4 lt 156x258x150/h	83,00	5 lt 360x165x120/h	90,00		
Kit Einhängesystem für 5lt Eisbehälter - übereinander - Serie TOP					TOP 6	136,00	TOP 7	175,00		
Kit Einhängesystem für 2,5lt oder 4lt Eisbehälter - Serie J EXTRA					J7 EXTRA (14Stk á 2,5lt)	322,00	J9 EXTRA (18Stk á 2,5lt)	355,00		
Kit Einhängesystem für 2,5lt Eisbehälter - Serie MIRABELLA H					Mirabella H6G	372,00	Mirabella H7G	434,00	Mirabella H9G	558,00

Zubehör-Preise sind nur bei gemeinsamer Lieferung mit einem Kühlmöbel gültig.



**Aufsatzmöbel**  
**Microgel - IcePoint**

# Mini - Eisvitrinen

2025

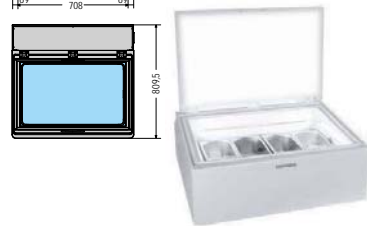
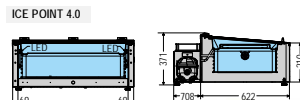
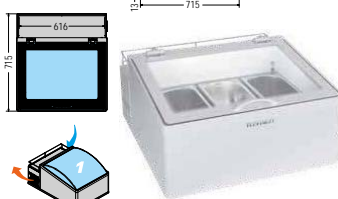
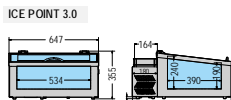
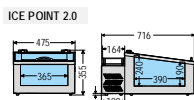
COLD ENGINEERING  
TECFRIGO

**Modell ICE POINT:**

- Steckerfertig
- elektronische Steuerung
- Plexiglasklappdeckel
- Innen Cr.Ni.Stahl
- Außen Stahlblech weiß plastifiziert
- LED-Beleuchtung
- Einhängegestell für 2,5lt Eisbehälter

Lieferung ohne Eisbehälter

Zubehör: Eihängegestell "Eis am Stiel"



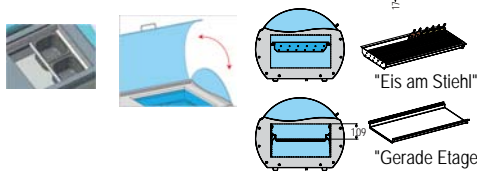
**Modell MICROGEL:**

- Steckerfertig
- elektronische Steuerung
- Kondensatorfilter mit Reinigungsalarm
- Cr.Ni.Stahl-Gehäuse mit Plexiglas-Seitenteilen
- Plexiglasklappdeckel
- LED-Beleuchtung

Lieferung ohne Eisbehälter



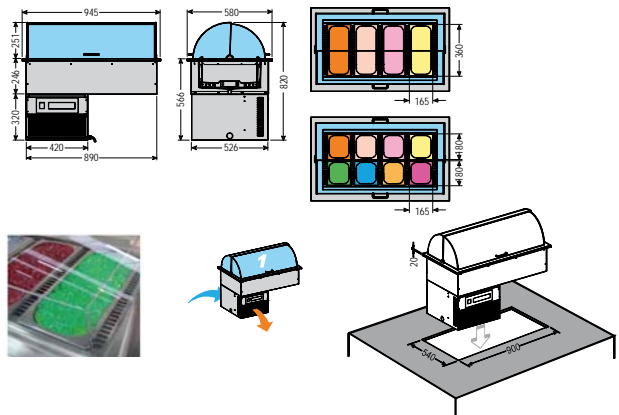
**MICROGEL 4**



**Modell GELATISSIMO 4:**

- Steckerfertig, Einbaumodell
- elektronische Steuerung
- Cr.Ni.Stahl-Gehäuse
- beidseitiger Plexiglasklappdeckel
- Antikondensation-Plexiglas-Prallglas

Lieferung ohne Eisbehälter



Modell	Temperaturbereich	Abmessungen (B x T x H) mm	AF	Res.	Anzahl der Eisbehälter in	⚡	❄️	➡️	Preis
ICE POINT 2.0	-10 / -22 °C	475 x 716 x 355	4Stk	---	2,5lt á 180x165x120mm 2Stk --- 5 lt á 360x165x120mm	230V - 50Hz 180W	R600a	Klimakl. 3 537 kWh/Jahr <b>A</b>	2 583,00
ICE POINT 3.0	-10 / -22 °C	647 x 715 x 355	6Stk	---	2,5lt á 180x165x120mm 3Stk --- 5 lt á 360x165x120mm	230V - 50Hz 180W	R600a	Klimakl. 3 637 kWh/Jahr <b>A</b>	2 735,00
ICE POINT 4.0	-10 / -22 °C	850 x 810 x 373	8Stk	---	2,5lt á 180x165x120mm 4Stk --- 5 lt á 360x165x120mm	230V - 50Hz 110W	R600a	Klimakl. 3 889 kWh/Jahr <b>A</b>	3 812,00
MICROGEL 2	-15 / -18 °C	725 x 560 x 470	4Stk	---	2,5lt á 180x165x120mm 2Stk --- 5 lt á 360x165x120mm 2Stk --- 7 lt á 360x165x150mm	230V - 50Hz 190W	R290	Klimakl. 3 1314 kWh/Jahr <b>B</b>	4 386,00
MICROGEL 3	-15 / -18 °C	900 x 560 x 470	6Stk	---	2,5lt á 180x165x120mm 3Stk --- 5 lt á 360x165x120mm 3Stk --- 7 lt á 360x165x150mm	230V - 50Hz 190W	R290	Klimakl. 3 1314 kWh/Jahr <b>B</b>	4 680,00
MICROGEL 4	-15 / -18 °C	1075 x 560 x 470	8Stk	---	2,5lt á 180x165x120mm 4Stk --- 5 lt á 360x165x120mm 4Stk --- 7 lt á 360x165x150mm	230V - 50Hz 190W	R290	Klimakl. 3 1400 kWh/Jahr <b>B</b>	4 740,00
GELATISSIMO 4	-12 / -14 °C	945 x 580 x 820	8Stk	---	2,5lt á 180x165x120mm 4Stk --- 5 lt á 360x165x120mm	230V - 50Hz 300W	R290	Klimakl. 3	6 846,00

	2	3	4
Kit Eihängegestell für "Eis am Stiel" für Mod. ICE POINT / MICROGEL	388,00	462,00	540,00
Kit Ebene Auflagefläche anstelle Eisbehälter für Mod. MICROGEL	149,00	175,00	209,00
Eisbehälter aus Cr.Ni.Stahl	92,00 2,5lt 180x165x120/h	65,00 5lt 360x165x120/h	82,00 7lt 360x165x150/h
Aufpreis für Aggregatfach bedienungssseitig rechts für Mod. MICROGEL	+ 5 %		

Zubehör-Preise sind nur bei gemeinsamer Lieferung mit einem Kühlmöbel gültig.



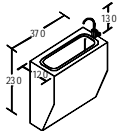
Steckerfertige Tiefkühltruhe mit Glasaufsatz  
 statische Kühlung mit eingeschäumten Verdampfer ohne Abtaufunktion  
 Einhängesystem für Eisbehälter mit Cr.Ni.Stahl-Luftblech für bessere Durchkühlung  
 Verbleibender Raum unterhalb der Eisbehälter als Reservefach nutzbar  
 elektronische Steuerung  
 Gebogenes Frontglas  
 Glasschiebescheiben als Wannenabdeckung  
 LED-Innenbeleuchtung  
 Wanne Innen aus Aluminium  
 Außen Stahlblech weiß plastifiziert  
 fahrbar auf Rädern  
*Lieferung ohne Eisbehälter*



Zubehör Eistütenhalter



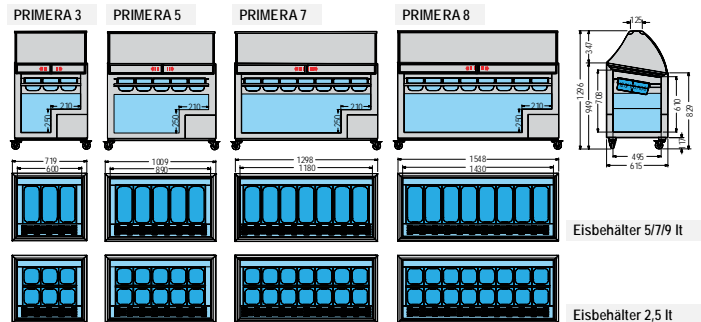
CNS-Luftleitblech



Zubehör: Eiszangenbehälter



Zubehör: Eistütenhalter



Eisbehälter 5/7/9 lt

Eisbehälter 2,5 lt

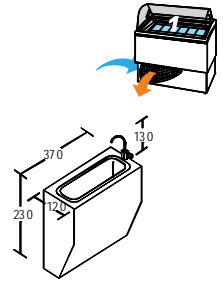
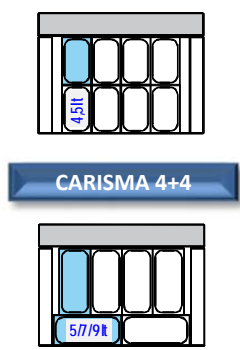
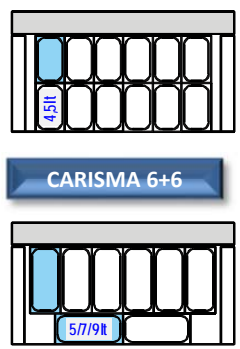
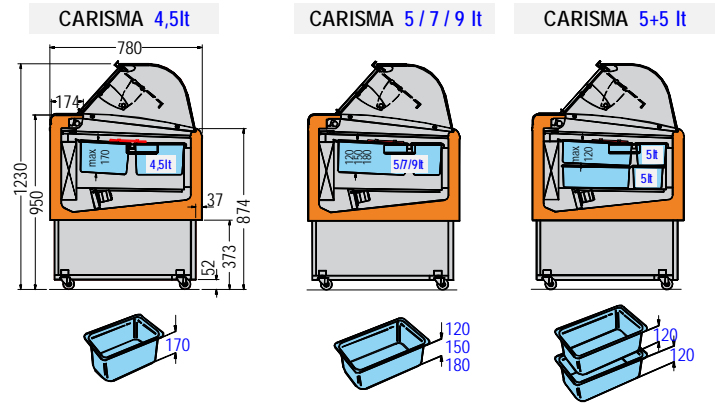
Modell	Temperaturbereich	Abmessungen (B x T x H) mm	Anzahl der Eisbehälter in Res.	AF=Ausstellfläche / Reservefach	⚡	❄️	➡️	Preis
Primera 3	-12 / -22 °	719 x 615 x 1296	6Stk	2,5lt á 180x165x120mm	230V - 50Hz 190W	R600a	Klimakl. 4 522 kWh/Jahr <b>A</b>	2 815,00
			3Stk	5 lt á 360x165x120mm				
			3Stk	7 lt á 360x165x150mm				
			3Stk	9 lt á 360x165x180mm				
Primera 5	-12 / -22 °	1009 x 615 x 1296	10Stk	2,5lt á 180x165x120mm	230V - 50Hz 220W	R290	Klimakl. 4 885 kWh/Jahr <b>A</b>	3 049,00
			5Stk	5 lt á 360x165x120mm				
			5Stk	9 lt á 360x165x180mm				
Primera 7	-12 / -22 °	1298 x 615 x 1296	14Stk	2,5lt á 180x165x120mm	230V - 50Hz 300W	R290	Klimakl. 4 1077 kWh/Jahr <b>A</b>	3 268,00
			7Stk	5 lt á 360x165x120mm				
			7Stk	7 lt á 360x165x150mm				
			7Stk	9 lt á 360x165x180mm				
Primera 8	-12 / -22 °	1548 x 615 x 1296	16Stk	2,5lt á 180x165x120mm	230V - 50Hz 400W	R290	Klimakl. 4 1610 kWh/Jahr <b>B</b>	3 607,00
			8Stk	5 lt á 360x165x120mm				
			8Stk	9 lt á 360x165x180mm				
Mehrpreis für Eiszangenbehälter mit Wasserzulauf, Abm.: 370 x 120 x 230+130/H mm								480,00
Kit Einhängesystem für 2,5lt Eisbehälter								224,00
Mehrpreis für Eistütenhalter Typ TOP X18004 - Messing lackiert + Polycarbonat, 5 Rohre á ø 65mm / h.440mm, Gesamthöhe 1000 mm								740,00
Eisbehälter aus Cr.Ni.Stahl			92,00	65,00	82,00			95,00
			2,5lt 180x165x120/h	5lt 360x165x120/h	7lt 360x165x150/h			9lt 360x165x180/h

Zubehör-Preise sind nur bei gemeinsamer Lieferung mit einem Kühlmöbel gültig.

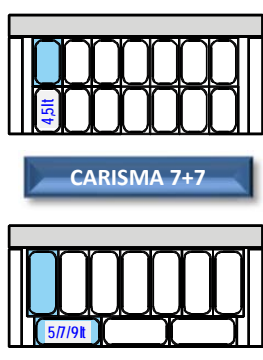


COLD  
ENGINEERING  
**TECFRIGO**

- Steckerfertig
- ventilierte Kühlung
- elektronische Steuerung
- Gebogenes Frontglas
- LED-Innenbeleuchtung
- Plexiglassklappdeckel
- automatische Abtaugung und Tauwasserverdunstung
- Standardfarbe weiß
- fahrbar auf Rädern
- Lieferung ohne Eisbehälter



Zubehör: Eiszangenbehälter




Zubehör: Eistüttenhalter



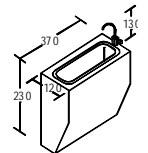
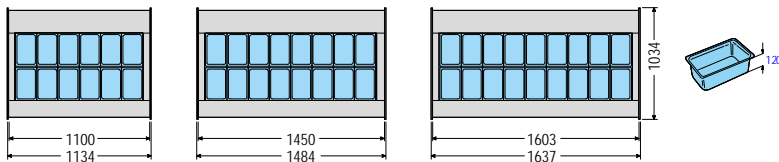
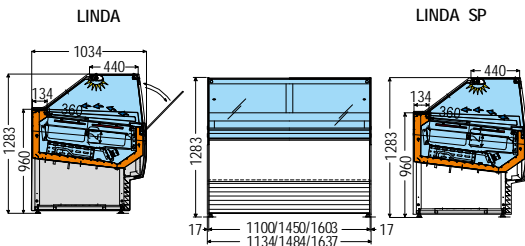
Modell	Temperaturbereich	Abmessungen (B x T x H) mm	Anzahl der Eisbehälter in AF Res.	AF=Ausstellfläche / Reservfach	⚡	❄️	➡️	Preis
CARISMA 4+4	-10 / -14 °	860 x 780 x 1230	8Stk	4,5lt á 258x156x170mm	230V - 50Hz 830W	R290	Klimakl. 4 2920 kWh/Jahr	8 472,00
			6+6	5 lt á 360x165x120mm				
			6Stk	7 lt á 360x165x150mm				
			6Stk	9 lt á 360x165x180mm				
CARISMA 6+6	-10 / -14 °	1190 x 780 x 1230	12Stk	4,5lt á 258x156x170mm	230V - 50Hz 830W	R290	Klimakl. 4 3285 kWh/Jahr	9 131,00
			8+8	5 lt á 360x165x120mm				
			8Stk	7 lt á 360x165x150mm				
			8Stk	9 lt á 360x165x180mm				
CARISMA 7+7	-10 / -14 °	1350 x 780 x 1230	14Stk	4,5lt á 258x156x170mm	230V - 50Hz 830W	R290	Klimakl. 4 3285 kWh/Jahr	9 560,00
			10+10	5 lt á 360x165x120mm				
			10Stk	7 lt á 360x165x150mm				
			10Stk	9 lt á 360x165x180mm				
Mehrpreis für Eiszangenbehälter mit Wasserzulauf, Abm.: 370 x 120 x 230+130/H mm								480,00
Mehrpreis für Eistüttenhalter Typ LUX X18001 - Cr.Ni.Stahl + Polycarbonat, 5 Röhre á ø 65mm / h.600mm, Gesamthöhe 900 mm								773,00
Eisbehälter aus Cr.Ni.Stahl			124,00	65,00	82,00			95,00
			4,5lt 258x156x170/h	5lt 360x165x120/h	7lt 360x165x150/h			9lt 360x165x180/h

Zubehör-Preise sind nur bei gemeinsamer Lieferung mit einem Kühlmöbel gültig.

- Steckerfertig
- Gerades Frontglas mit Kippscheiben
- Frontdekor aus lackierten PU-Schaum-Platten
- 12 mm starke Seitenteile
- ventilierte Kühlung
- elektronische Steuerung
- LED-Innenbeleuchtung
- Plexiglasschiebescheiben bedienungsseitig
- Antibeslagssystem für Frontscheibe 
- automatische Zyklusumkehr-Abtauung (90°) und Tauwasserverdunstung
- Standard-Farben: weiss (09)
- Optionale Farben: Lackierung RAL - *Aufpreis +5%*
- Lieferung ohne Eisbehälter



**LINDA 18**





Zubehör: Eiszangenbehälter



Zubehör: Eistütenhalter

+5%  
RAL 9010  
RAL 9005  
RAL 3001  
RAL 6024  
RAL 5015  
RAL 1013  
RAL  
Cod. 09

Modell	Temperaturbereich	Abmessungen (B x T x H) mm	AF	Res.	Anzahl der Eisbehälter in AF=Ausstellfläche / Reservfach	Abtauleistung	Preis
LINDA 12		1134 x 1034 x 1283	6+6	---	5 lt á 360x165x120mm	230V - 50Hz 1270W (2150W*) R290	Klimakl. 4 7630 kWh/Jahr 17 507,00 D SP: ohne Frontdekor 16 854,00
LINDA 18		1637 x 1034 x 1283	9+9	---	5 lt á 360x165x120mm	230V - 50Hz 2030W (3800W*) R290	Klimakl. 4 9454 kWh/Jahr 21 008,00 D SP: ohne Frontdekor 20 355,00
Mehrpreis für Eiszangenbehälter mit Wasserzulauf, Abm.: 370 x 120 x 230+130/H mm							518,00
Mehrpreis für Eistütenhalter Typ LUX X18001 - Cr.Ni.Stahl + Polycarbonat, 5 Rohre á ø 65mm / h.600mm, Gesamthöhe 900 mm							675,00
Eisbehälter aus Cr.Ni.Stahl		65,00	82,00	95,00			
		5lt 360x165x120/h	7lt 360x165x150/h	9lt 360x165x180/h			

Zubehör-Preise sind nur bei gemeinsamer Lieferung mit einem Kühlmöbel gültig.



COLD ENGINEERING

TECFRIGO

Steckerfertig

Gerades Frontglas mit Hebescheiben

Frontdekor aus lackierten PU-Schaum-Platten

12 mm starke Seitenteile

ventilierte Kühlung

elektronische Steuerung

LED-Innenbeleuchtung

Plexiglasschiebescheiben bedienungsseitig

Antibesschlagssystem für Frontscheibe



automatische Zyklusumkehr-Abtauung (90°) und Tauwasserverdunstung

Standard-Farben: weiss (09) schwarz (13)

Optionale Farben: Lackierung RAL - Aufpreis +5%

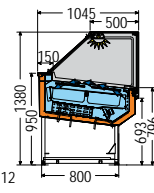
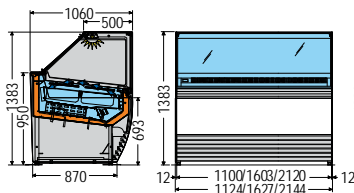
Lieferung ohne Eisbehälter



ALBA 12+12 VDB

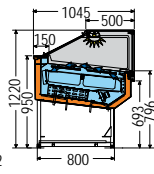
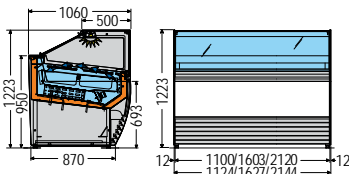
ALBA VD

ALBA VD SP

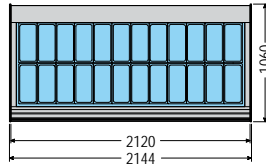
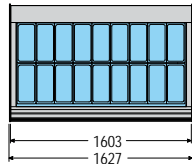
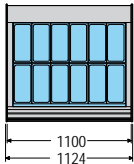
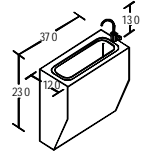


ALBA VDB

ALBA VDB SP



Zubehör: Eiszangenbehälter



+5%  
RAL9010  
RAL9005  
RAL3001  
RAL6024  
RAL5015  
RAL1013  
RAL



Zubehör: Eistütenhalter

Modell	Temperaturbereich	Abmessungen (B x T x H) mm	AF	Res.	Anzahl der Eisbehälter in AF=Ausstellfläche / Reservefach	Abtauleistung	Preis
ALBA 12 VD	-15 / -18 °C	1124 x 1060 x 1383	6+6	---	5 lt á 360x165x120mm	230V - 50Hz 1270W (2150W*)	Klimakl. 4 6754 kWh/Jahr 19 477,00 SP: ohne Frontdekor 18 041,00
ALBA 18 VD	-15 / -18 °C	1627 x 1060 x 1383	9+9	---	5 lt á 360x165x120mm	230V - 50Hz 2030W (3530W*)	Klimakl. 4 8578 kWh/Jahr 23 738,00 SP: ohne Frontdekor 22 195,00
ALBA 24 VD	-15 / -18 °C	2144 x 1060 x 1383	12+12	---	5 lt á 360x165x120mm	230V - 50Hz 2190W (3800W*)	Klimakl. 4 10941 kWh/Jahr 26 349,00 SP: ohne Frontdekor 24 747,00
ALBA 12 VDB	-15 / -18 °C	1124 x 1060 x 1223	6+6	---	5 lt á 360x165x120mm	230V - 50Hz 1510W (2150W*)	Klimakl. 4 7630 kWh/Jahr 19 370,00 SP: ohne Frontdekor 17 922,00
ALBA 18 VDB	-15 / -18 °C	1627 x 1060 x 1223	9+9	---	5 lt á 360x165x120mm	230V - 50Hz 2080W (3530W*)	Klimakl. 4 9454 kWh/Jahr 23 323,00 SP: ohne Frontdekor 21 922,00
ALBA 24 VDB	-15 / -18 °C	2144 x 1060 x 1223	12+12	---	5 lt á 360x165x120mm	230V - 50Hz 2500W (3800W*)	Klimakl. 4 11817 kWh/Jahr 26 147,00 SP: ohne Frontdekor 24 450,00
Mehrpreis für Eiszangenbehälter mit Wasserzulauf, Abm.: 370 x 120 x 230+130/H mm							518,00
Mehrpreis für Eistütenhalter Typ LUX X18001 - Cr.Ni.Stahl + Polycarbonat, 5 Rohre á ø 65mm / h.600mm, Gesamthöhe 900 mm							675,00
KIT Kanalisation - Aufpreis für Zusammenbaukit je Modul							2 318,00
Aufpreis für bedienungsseitiges Handbetriebenes Nachtrollo							+ 2 %
Eisbehälter aus Cr.Ni.Stahl						65,00 5lt 360x165x120/h	82,00 7lt 360x165x150/h
						95,00 9lt 360x165x180/h	

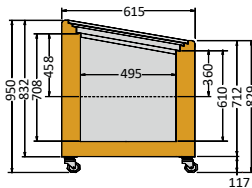
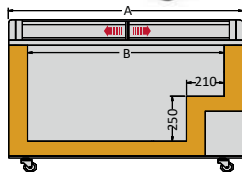
Zubehör-Preise sind nur bei gemeinsamer Lieferung mit einem Kühlmöbel gültig.



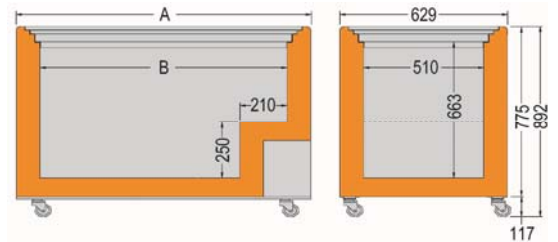
Steckerfertige Tiefkühltruhen mit Glasschiebedeckel  
Innen aus Aluminium  
Außen aus weiss lackiertem Stahlblech  
eingeschäumter Verdampfer  
statische Kühlung  
ohne Abtaugung  
Temperaturanzeige  
Sperrung für Schiebescheiben  
fahrbar auf Rädern



FVS 300



FVS 500



FIVS 200

Abm.	A (mm)	B (mm)
FVS 200	719	600
FVS 300	1009	890
FVS 400	1298	1180
FVS 500	1548	1430
FVS 700	2055	1930
FIVS 200	720	600
FIVS 300	1009	890
FIVS 400	1298	1180
FIVS 500	1548	1430

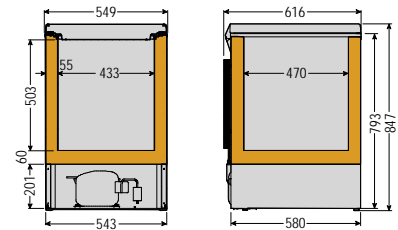
Modell	Temperaturbereich	Abmessungen (B x T x H) mm	Bruttoinhalt (Nettoinhalt)	Ausführung	⚡	❄️	➡️	Preis
FVS 200	-12 / -22 °C	719 x 629 x 892	165 lt (149 lt)	60 mm Isolationsstärke ausziehbare Kondensatoreinheit Lieferung ohne Körbe max. 2 Körbe möglich	230V- 50Hz 160W	R600a	Klimakl. 4 534 kWh/Jahr D	1 987,00
FVS 300	-12 / -22 °C	1009 x 629 x 892	255 lt (243 lt)	60 mm Isolationsstärke ausziehbare Kondensatoreinheit Lieferung ohne Körbe max. 3 Körbe möglich	230V- 50Hz 120W	R290	Klimakl. 4 648 kWh/Jahr D	2 133,00
FVS 400	-12 / -22 °C	1298 x 629 x 892	325 lt (301 lt)	60 mm Isolationsstärke ausziehbare Kondensatoreinheit Lieferung ohne Körbe max. 5 Körbe möglich	230V- 50Hz 170W	R290	Klimakl. 4 857 kWh/Jahr D	2 259,00
FVS 500	-12 / -22 °C	1548 x 629 x 892	430 lt (407 lt)	60 mm Isolationsstärke ausziehbare Kondensatoreinheit Lieferung ohne Körbe max. 6 Körbe möglich	230V- 50Hz 190W	R290	Klimakl. 4 997 kWh/Jahr D	2 425,00
FVS 700	-12 / -22 °C	2055 x 629 x 892	620 lt (559 lt)	60 mm Isolationsstärke ausziehbare Kondensatoreinheit Lieferung ohne Körbe max. 8 Körbe möglich	230V- 50Hz 290W	R290	Klimakl. 4 1299 kWh/Jahr D	2 809,00
FIVS 200	-12 / -22 °C	720 x 615 x 950	157 lt (145 lt)	60 mm Isolationsstärke Lieferung ohne Körbe max. 2 Körbe möglich	230V- 50Hz 190W	R600a	Klimakl. 4 552 kWh/Jahr D	2 051,00
FIVS 300	-12 / -22 °C	1009 x 615 x 950	238 lt (227 lt)	60 mm Isolationsstärke Lieferung ohne Körbe max. 3 Körbe möglich	230V- 50Hz 220W	R290	Klimakl. 4 758 kWh/Jahr D	2 173,00
FIVS 400	-12 / -22 °C	1298 x 615 x 950	325 lt (310 lt)	60 mm Isolationsstärke Lieferung ohne Körbe max. 5 Körbe möglich	230V- 50Hz 400W	R290	Klimakl. 4 799 kWh/Jahr D	2 296,00
FIVS 500	-12 / -22 °C	1548 x 615 x 950	398 lt (381 lt)	60 mm Isolationsstärke Lieferung ohne Körbe max. 6 Körbe möglich	230V- 50Hz 400W	R290	Klimakl. 4 929 kWh/Jahr D	2 460,00
Einhängkorb für Serie FVS, FIVS								106,00

Zubehör-Preise sind nur bei gemeinsamer Lieferung mit einem Kühlmöbel gültig.

Steckerfertige Tiefkühltruhen mit Klappdeckel  
Innen aus Aluminium  
Außen aus weiss lackiertem Stahlblech  
eingeschäumter Verdampfer  
statische Kühlung, ohne Abtauung  
elektronische Steuerung  
fahrbar auf Rollen (ausgen. AB 110)  
inkl. Tauwasserabflusssystem



AB 110

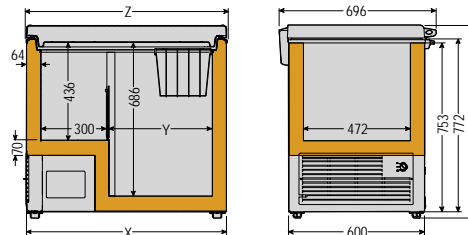


AB 110



AB 370

AB 220 - 290 - 370 - 430 - 500

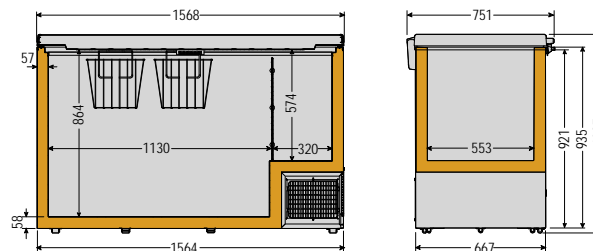


Abm.	X (mm)	Y (mm)	Z (mm)
AB 220	885	457	891
AB 290	1090	662	1096
AB 370	1320	892	1326
AB 430	1510	1082	1516
AB 500	1700	1272	1706



AB 700

AB 700



Modell	Temperaturbereich	Abmessungen (B x T x H) mm	Bruttinhalt	Ausführung	⚡	❄️	➡️	Preis
AB 110	-17 / -25 °C	550 x 650 x 850	102 lt	0 Korb serienmäßig 1 Körbe max. möglich ohne Sperrung ohne Innenbeleuchtung, 41dB	230V - 50Hz 60W	R600a	Klimakl. 3 211 kWh/Jahr F	1 729,00
AB 220	-17 / -25 °C	890 x 690 x 860	209 lt	1 Korb serienmäßig 1 Korb max. möglich mit Sperrung ohne Innenbeleuchtung, 39dB	230V - 50Hz 80W	R600a	Klimakl. 3 251 kWh/Jahr F	1 900,00
AB 290	-17 / -25 °C	1090 x 690 x 860	275 lt	1 Korb serienmäßig 2 Körbe max. möglich mit Sperrung mit Innenbeleuchtung, 44dB	230V - 50Hz 90W	R600a	Klimakl. 3 280 kWh/Jahr F	1 960,00
AB 370	-17 / -25 °C	1320 x 690 x 860	349 lt	2 Körbe serienmäßig 3 Körbe max. möglich mit Sperrung mit Innenbeleuchtung, 44dB	230V - 50Hz 100W	R600a	Klimakl. 3 308 kWh/Jahr F	2 103,00
AB 430	-17 / -25 °C	1510 x 690 x 860	411 lt	2 Körbe serienmäßig 3 Körbe max. möglich mit Sperrung mit Innenbeleuchtung, 42dB	230V - 50Hz 130W	R600a	Klimakl. 3 333 kWh/Jahr F	2 148,00
AB 500	-17 / -25 °C	1700 x 690 x 860	472 lt	2 Körbe serienmäßig 4 Körbe max. möglich mit Sperrung mit Innenbeleuchtung, 44dB	230V - 50Hz 210W	R600a	Klimakl. 3 356 kWh/Jahr F	2 249,00
AB 700	-18 °C	1570 x 751 x 1027	643 lt	2 Körbe serienmäßig 3 Körbe max. möglich mit Sperrung mit Innenbeleuchtung	230V - 50Hz 220W	R600a	Klimakl. 3	2 774,00
Einhängkorb für Serie AB 110-220-290-370-430-500 Abm.: 230x506 mm								51,00

Zubehör-Preise sind nur bei gemeinsamer Lieferung mit einem Kühlmöbel gültig.



## Tiefkühltruhen Serie SB

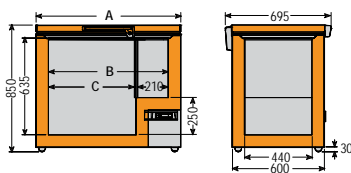
Steckerfertige Tiefkühltruhen mit isoliertem Klappdeckel  
80 mm Isolierung  
Innen aus Aluminium  
Außen aus weiss lackiertem Stahlblech  
eingeschäumter Verdampfer  
statische Kühlung  
ohne Abtaung  
Temperaturanzeige



SB 400



SB 200 - 300 - 400



	A (mm)	B (mm)	C (mm)
SB 200	920	760	550
SB 300	1260	1100	890
SB 400	1560	1400	1190

## Eis-/Labor- Tiefkühltruhen

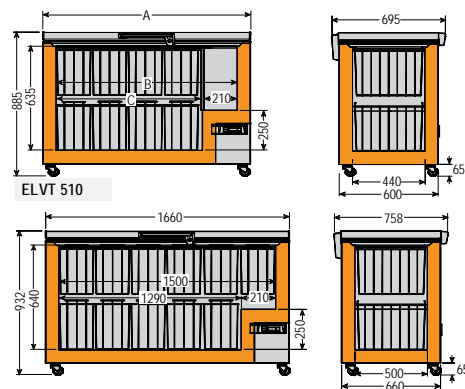
Steckerfertige Tiefkühltruhen für Eis und Labor  
80 mm Isolierung, elektronische Steuerung  
Innen aus Aluminium  
Außen aus weiss lackiertem Stahlblech  
eingeschäumter Verdampfer  
statische Kühlung, ohne Abtaung



ELVT 510



ELVT 150 - 200 - 310 - 410

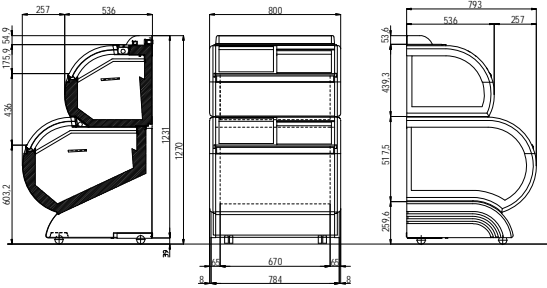


	A (mm)	B (mm)	C (mm)
ELVT 150	720	560	350
ELVT 200	920	760	550
ELVT 310	1260	1100	890
ELVT 410	1560	1400	1190

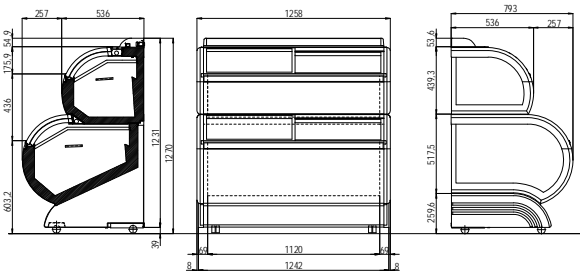
Modell	Temperaturbereich	Abmessungen (B x T x H) mm	Bruttoinhalt	Ausführung	⚡	❄️	➡️	Preis
SB 200	-18 / -24 °C	920 x 650 x 860	189 lt	2 Körbe serienmäßig 6 Körbe max. möglich mit Sperrung mit Innenbeleuchtung, 36dB	230V - 50Hz 80W	R600a	Klimakl. 3 177 kWh/Jahr <b>E</b>	2 297,00
SB 300	-18 / -24 °C	1260 x 650 x 860	284 lt	4 Körbe serienmäßig 12 Körbe max. möglich mit Sperrung mit Innenbeleuchtung, 38dB	230V - 50Hz 100W	R600a	Klimakl. 3 283 kWh/Jahr <b>F</b>	2 545,00
SB 400	-18 / -24 °C	1560 x 650 x 860	368 lt	5 Körbe serienmäßig 15 Körbe max. möglich mit Sperrung mit Innenbeleuchtung, 38dB	230V - 50Hz 110W	R600a	Klimakl. 3 307 kWh/Jahr <b>F</b>	2 704,00
ELVT 150	-25 / -45 °C	720 x 695 x 885	133 lt	1 Korb serienmäßig 3 Körbe max. möglich mit Sperrung ohne Innenbeleuchtung	230V - 50Hz 300W	R290	Klimakl. 3	2 993,00
ELVT 200	-25 / -45 °C	923 x 695 x 885	133 lt	1 Korb serienmäßig 5 Körbe max. möglich mit Sperrung ohne Innenbeleuchtung	230V - 50Hz 420W	R290	Klimakl. 3	3 221,00
ELVT 310	-25 / -45 °C	1265 x 695 x 885	284 lt	1 Korb serienmäßig 9 Körbe max. möglich mit Sperrung ohne Innenbeleuchtung	230V - 50Hz 400W	R290	Klimakl. 3	3 464,00
ELVT 410	-25 / -45 °C	1562 x 695 x 885	368 lt	1 Korb serienmäßig 11 Körbe max. möglich mit Sperrung ohne Innenbeleuchtung	230V - 50Hz 400W	R290	Klimakl. 3	3 647,00
ELVT 510	-25 / -45 °C	1664 x 758 x 932	476 lt	3 Körbe serienmäßig 11 Körbe max. möglich mit Sperrung ohne Innenbeleuchtung	230V - 50Hz 550W	R290	Klimakl. 3	4 710,00
Einhängekorb für Serie SB, ELVT Abm.: 403 x 216 mm								52,00

Zubehör-Preise sind nur bei gemeinsamer Lieferung mit einem Kühlmöbel gültig.

- Steckerfertig
- Statische Kühlung
- Gebogene Schiebescheiben
- Eingeschäumter Verdampfer ohne Abtaung
- elektr. Steuerung
- LED-Beleuchtung
- Schaltpaneel auf der Rückseite
- Lieferung ohne Zubehör
- Klimaklasse 3



Mini B-ICE



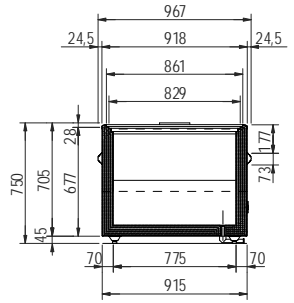
B-ICE

Modell	Temperaturbereich	Abmessungen (B x T x H) mm	Bruttoinhalt (Nettoinhalt)	Ausführung				Preis
Mini B-ICE	  -18 / -25 °C	800 x 793 x 1270	264 lt (153 lt)		230V - 50Hz	R290	Klimakl. 7L1 6,5 kWh/24h 	5 482,00
B-ICE	  -18 / -25 °C	1258 x 793 x 1270	460 lt (255 lt)		230V - 50Hz	R290	Klimakl. 7L1 8,7 kWh/24h 	6 383,00

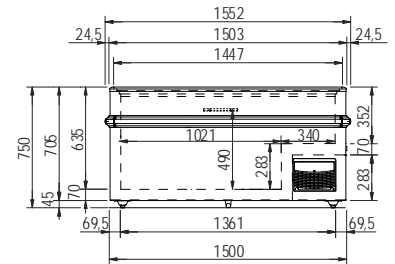
- Steckerfertig
- Statische Kühlung
- Schiebescheiben
- Eingeschämter Verdampfer ohne Abtauung
- Mechanische Steuerung
- 70 mm Isolierung
- Lieferung ohne Zubehör
- Klimaklasse 3



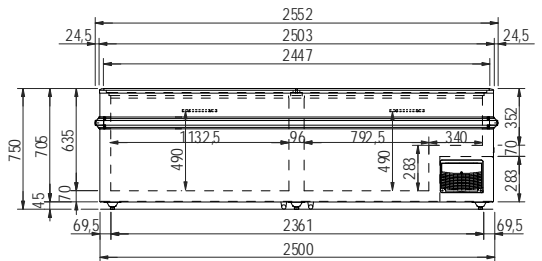
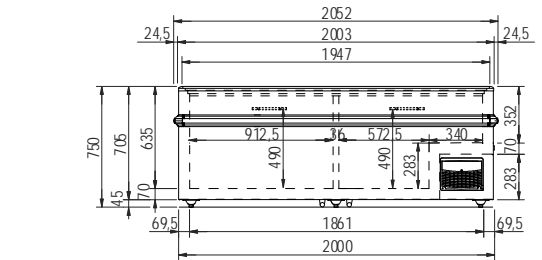
Gamma 150 N








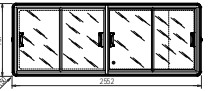



Gamma 200 N



Gamma 250 N



Modell	Temperaturbereich	Abmessungen (B x T x H) mm	Bruttoinhalt (Nettoinhalt)	Ausführung				Preis
GAMMA 150 N	-18 / -25 °C	1552 x 967 x 750	597 lt (440 lt)	 2 Schiebescheiben	230V-50Hz	R290	Klimakl. 4L1 4,6 kWh/24h 	3 987,00
GAMMA 200 N	-18 / -25 °C	2052 x 967 x 750	831 lt (619 lt)	 2 Schiebescheiben	230V-50Hz	R290	Klimakl. 4L1 6,5 kWh/24h 	4 714,00
GAMMA 250 N	-18 / -25 °C	2552 x 967 x 750	1055 lt (787 lt)	 4 Schiebescheiben	230V-50Hz	R290	Klimakl. 4L1 7,4 kWh/24h 	5 059,00

	Gamma 150 N	Gamma 200 N	Gamma 250 N
KIT Wannenkorb-Untergestell (Halterung zum Hineinstellen in die Wanne)	92,00 8 Stk	142,00 12 Stk	160,00 16 Stk
KIT Wannenkorb (ã 480x710x260mm)	392,00 8 Stk	588,00 12 Stk	784,00 16 Stk
KIT Fahrbar auf Rollen	264,00		

Die Preise für das Zubehör sind nur bei gemeinsamer Lieferung mit einem Möbel gültig. Bei Nachbestellungen fallen Mehrkosten an!

- Steckerfertig
- Statische Kühlung durch eingeschäumten Verdampfer
- 90 mm Isolierung, PU-geschäumt
- gebogene Glasschiebescheiben
- 2x horizontale LED-Beleuchtungen
- Wartungsfreie Kondensatoreinheit
- Elektronische Steuerung
- automatische Heißgasabtauung
- Innen aus Aluminium
- Außen grau lackiert
- Standgerät mit Füßen
- Für die Verwendung als Kühltruhe sind als Zubehör Wannenroste oder Wannenblech erforderlich!



Modell	Temperaturbereich	Abmessungen (B x T x H) mm	Bruttoinhalt (Nettoinhalt)	Ausführung	⚡	❄️	➡️	Preis
Sardinia 150 AG	+5 / -25 °	1544 x 964 x 895	551 lt (408 lt)	2 Schiebeschreiben hermetischer Kompressor	230V - 50Hz 360W	R290	Klimakl. 4L1 5,3 kWh/24h <b>C</b>	5 106,00
Sardinia 200 AG	+5 / -25 °	2044 x 964 x 895	783 lt (589 lt)	2 Schiebeschreiben hermetischer Kompressor	230V - 50Hz 395W	R290	Klimakl. 4L1 6,2 kWh/24h <b>C</b>	5 739,00
Sardinia 200 AG	+5 / -25 °	2544 x 964 x 895	1015 lt (773 lt)	2 Schiebeschreiben hermetischer Kompressor	230V - 50Hz 395W	R290	Klimakl. 4L1 8,3 kWh/24h <b>C</b>	6 483,00
Sardinia 150 AGV	+5 / -25 °	1544 x 964 x 895	551 lt (408 lt)	2 Schiebeschreiben Drehzahl geregelter Kompressor	230V - 50Hz 310W	R290	Klimakl. 4L1 3,4 kWh/24h <b>C</b>	5 732,00
Sardinia 200 AGV	+5 / -25 °	2044 x 964 x 895	783 lt (589 lt)	2 Schiebeschreiben Drehzahl geregelter Kompressor	230V - 50Hz 320W	R290	Klimakl. 4L1 4,7 kWh/24h <b>C</b>	6 361,00
Sardinia 250 AGV	+5 / -25 °	2544 x 964 x 895	1015 lt (773 lt)	2 Schiebeschreiben Drehzahl geregelter Kompressor	230V - 50Hz 370W	R290	Klimakl. 4L1 5,8 kWh/24h <b>C</b>	7 109,00

	Sardinia 150	Sardinia 200	Sardinia 250
KIT Wannenkorb	544,00 8 Stk	787,00 12 Stk	1 057,00 16 Stk
KIT Wannenblech für Normalkühlung (á 480x710x260mm)	244,00 2 Stk	366,00 3 Stk	488,00 4 Stk
KIT Kanalisation Verbindungsbleche horizontal	356,00	524,00	716,00
KIT Kanalisation Verbindungsbleche vertikal		80,00	
KIT fahrbar auf 4 Rädern		102,00	

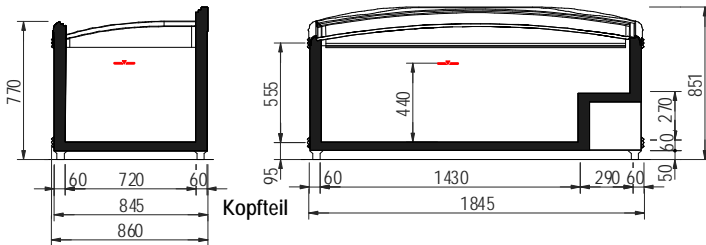
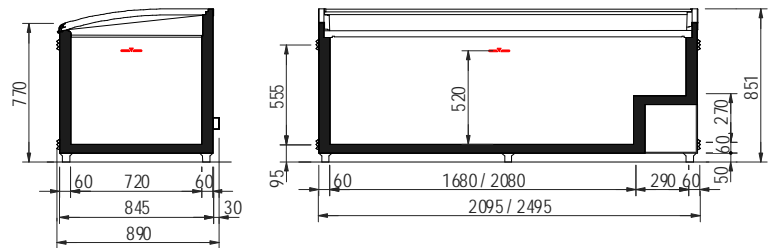
Die Preise für das Zubehör sind nur bei gemeinsamer Lieferung mit einem Möbel gültig. Bei Nachbestellungen fallen Mehrkosten an!

Steckerfertig  
 Statische Kühlung durch eingeschäumten Verdampfer  
 60 mm Isolierung, PU-geschäumt  
 gebogene Glasschiebescheiben  
 Wartungsfreie Kondensatoreinheit, Eingeschäumter Kondensator in Außenwand  
 Elektronische Steuerung  
 Innen aus Aluminium  
 Außen lackiert, Farbe nach COSTAN-Farbpalette  
 Farbe Schiebescheiben-Rahmen und Wagenanfahrtschutzprofile: Grau, Rot oder Blau  
 Standgerät mit Füßen

- 3M2 (+3 / +5°C)
- 3M1 ( 0 / +2°C)
- 3L1 (-18/-20°C)**



SOUND BT 210 mit LED-Beleuchtung



Modell	Temperaturbereich	Abmessungen (B x T x H) mm	Nettoinhalt	Ausführung	⚡	❄️	➡️	Preis
Sound BT 210 Green	3L1 -18/-20°C	2095 x 890 x 851	723 lt	hermetischer Kompressor ohne Abtaugung ohne Beleuchtung 6 Stk Wannenteiler	230V- 50Hz 478W	R290	Klimakl. 3L1 8,06 kWh/24h	6 180,00
Sound BT 250 Green	3L1 -18/-20°C	2495 x 890 x 851	881 lt	hermetischer Kompressor ohne Abtaugung ohne Beleuchtung 6 Stk Wannenteiler	230V- 50Hz 508W	R290	Klimakl. 3L1 9,07 kWh/24h	6 911,00
Sound BT Kopfteil Green	3L1 -18/-20°C	1859 x 860 x 851	526 lt	hermetischer Kompressor ohne Abtaugung ohne Beleuchtung 6 Stk Wannenteiler	230V- 50Hz 418W	R290	Klimakl. 3L1 7,42 kWh/24h	7 316,00
Sound BT/TN 210 Green Energy	3M1 0/+2°C 3L1 -18/-20°C	2095 x 890 x 851	647 lt	Drehzahleregelter Kompressor Heißgasabtaugung 2x LED Beleuchtung 4100K 6 Stk Wannenteiler	230V- 50Hz 432W (1154W)	R290	Klimakl. 3L1 7,40 kWh/24h	8 253,00
Sound BT/TN 250 Green Energy	3M1 0/+2°C 3L1 -18/-20°C	2495 x 890 x 851	792 lt	Drehzahleregelter Kompressor Heißgasabtaugung 2x LED Beleuchtung 4100K 6 Stk Wannenteiler	230V- 50Hz 437W (1189W)	R290	Klimakl. 3L1 8,27 kWh/24h	9 002,00
Sound BT/TN Kopfteil Green Energy	3M1 0/+2°C 3L1 -18/-20°C	1859 x 860 x 851	468 lt	Drehzahleregelter Kompressor Heißgasabtaugung 2x LED Beleuchtung 4100K 6 Stk Wannenteiler	230V- 50Hz 412W (1124W)	R290	Klimakl. 3L1 6,40 kWh/24h	9 447,00

Zubehör-Preise sind nur bei gemeinsamer Lieferung mit einem Kühlmöbel gültig.



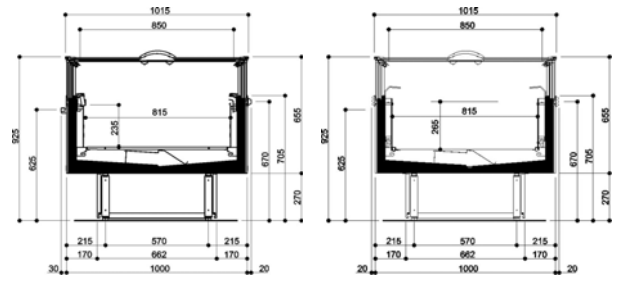
Steckerfertig mit Aggregat unten  
 Ventilierter Kühlung  
 Rundumverglasung mit grauer Einfassung RAL7040  
 Innen und Außen weiss plastifiziert  
 Unterbau grau lackiert RAL7035  
 Automatische Abtauung und Tauwasserverdunstung  
 Standardausführung ohne Wagenanfahrtschutz  
 Klimaklasse 3

**3M2 (+3 / +5°C)**  
**3M1 ( 0 / +2°C)**  
**3L1 (-18/-20°C)**



**Optionen:**

- LED-Innenbeleuchtung
- Wannenteiler
- Kit Räder
- Wagenanfahrtschutz Standard
- Wagenanfahrtschutz mit CNS-Profilen



**FESTIVAL TN/BT**  
umschaltbar Normal-/Tiefkühlung mit Glasschiebescheiben

**FESTIVAL XL**  
umschaltbar Normal-/Tiefkühlung mit Glasschiebescheiben



**FESTIVAL 200**  
mit Standard-Anfahrtschutz



**FESTIVAL 200**  
mit Standard-Anfahrtschutz mit LED-Beleuchtung mit Sonderfarbe

Verschiedene Personalisierungsmöglichkeiten gegen Mehrpreis auf Anfrage erhältlich.

**FESTIVAL TN open / BT closed:** umschaltbar Normal-/Tiefkühlung  
 TN-3M2: Verwendung ohne Schiebescheiben mit Wannennoste Stapelhöhe 180mm  
 BT-3L1: Verwendung mit Schiebescheiben ohne Wannennoste Stapelhöhe 235mm

**FESTIVAL TN closed / BT closed:** umschaltbar Normal-/Tiefkühlung  
 TN-3M1: Verwendung mit Schiebescheiben ohne Wannennoste Stapelhöhe 235mm  
 BT-3L1: Verwendung mit Schiebescheiben ohne Wannennoste Stapelhöhe 235mm

**FESTIVAL XL:** umschaltbar Normal-/Tiefkühlung  
 TN-3M2: Verwendung ohne Schiebescheiben mit Wannennoste Stapelhöhe 180mm  
 TN-3M1: Verwendung mit Schiebescheiben ohne Wannennoste Stapelhöhe 265 mm  
 BT-3L1: Verwendung mit Schiebescheiben ohne Wannennoste Stapelhöhe 265mm



Modell	Temperaturbereich	Abmessungen (B x T x H) mm	Nettoinhalt	Ausführung	⚡	❄️	➡️	Preis	
<b>FESTIVAL 150</b>	TN open BT closed	3M2 +3/+5°C 3M1 0/+2°C 3L1 -18/-20°C	1515 x 1015 x 925	266 lt	Umschaltbar Normal-/Tiefkühlung TN-3M2: offen - mit Wannennoste BT: mit Glasschiebescheiben Lieferung inkl. Wannennoste	230V - 50Hz 494W (1705W)	R290	Klimakl. 3L1 9,0 kWh/24h E A B	6 557,00
<b>FESTIVAL 200</b>	TN open BT closed	3M2 +3/+5°C 3M1 0/+2°C 3L1 -18/-20°C	2015 x 1015 x 925	362 lt	Umschaltbar Normal-/Tiefkühlung TN-3M2: offen - mit Wannennoste BT: mit Glasschiebescheiben Lieferung inkl. Wannennoste	230V - 50Hz 559W (2202W)	R290	Klimakl. 3L1 11,4 kWh/24h E A B	7 691,00
<b>FESTIVAL 150</b>	TN closed BT closed	3M1 0/+2°C 3L1 -18/-20°C	1515 x 1015 x 925	266 lt	Umschaltbar Normal-/Tiefkühlung TN-3M1: mit Glasschiebescheiben BT: mit Glasschiebescheiben	230V - 50Hz 494W (1705W)	R290	Klimakl. 3L1 9,0 kWh/24h E A B	6 357,00
<b>FESTIVAL 200</b>	TN closed BT closed	3M1 0/+2°C 3L1 -18/-20°C	2015 x 1015 x 925	362 lt	Umschaltbar Normal-/Tiefkühlung TN-3M1: mit Glasschiebescheiben BT: mit Glasschiebescheiben	230V - 50Hz 559W (2202W)	R290	Klimakl. 3L1 11,4 kWh/24h E A B	7 419,00
<b>FESTIVAL 150 XL</b>		3M2 +3/+5°C 3M1 0/+2°C 3L1 -18/-20°C	1515 x 1015 x 925	300 lt	Umschaltbar Normal-/Tiefkühlung TN-3M2: offen - mit Wannennoste TN-3M1: mit Glasschiebescheiben BT: mit Glasschiebescheiben Lieferung inkl. Wannennoste	230V - 50Hz 533W (1744W)	R290	Klimakl. 3L1 11,2 kWh/24h E A B	6 587,00
<b>FESTIVAL 200 XL</b>		3M2 +3/+5°C 3M1 0/+2°C 3L1 -18/-20°C	2015 x 1015 x 925	431 lt	Umschaltbar Normal-/Tiefkühlung TN-3M2: offen - mit Wannennoste TN-3M1: mit Glasschiebescheiben BT: mit Glasschiebescheiben Lieferung inkl. Wannennoste	230V - 50Hz 606W (2249W)	R290	Klimakl. 3L1 12,9 kWh/24h E A B	7 676,00

mögliches Zubehör	150	200
Aufpreis für Wagenanfahrtschutz Standard aus Kunststoffprofil grau RAL7040	114,00	124,00
Aufpreis für Wagenanfahrtschutz aus Cr.Ni.Stahl-Profil 20x20mm	382,00	432,00
Aufpreis für LED-Innenbeleuchtung längsseitig 3100K/4100K	523,00	584,00
Set plastifizierte Wannennoste (bei einigen Modellen bereits serienmäßig)	222,00	303,00
Plastifizierter Wannenteiler 800 x 195 mm		32,00
Aufpreis für KIT fahrbar mit Rädern		143,00

Zubehör-Preise sind nur bei gemeinsamer Lieferung mit einem Kühlmöbel gültig.

Steckerfertig mit Aggregat unten  
Ventilierte Kühlung  
Panorama Rundumverglasung mit grauer Einfassung RAL7040  
Innen und Außen weiss plastifiziert  
Unterbau grau lackiert RAL7035

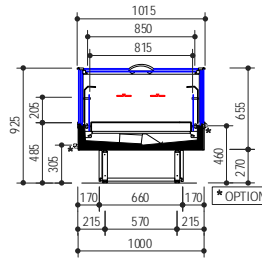
Serie TN: ohne Glasschiebescheiben, ohne Innenbeleuchtung  
Serie TN/BT: mit Glasschiebescheiben, mit Innenbeleuchtung LED 3100K/4100K längsseitig  
Automatische Abtaugung und Tauwasserverdunstung  
Standardausführung ohne Wagenanfahrtschutz  
Klimaklasse 3

**Optionen:**

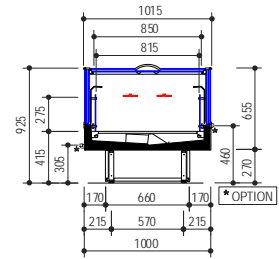
- Wannenteiler
- Kit Räder
- Wagenanfahrtschutz Standard
- Wagenanfahrtschutz mit CNS-Profilen

Verschiedene  
Personalisierungsmöglichkeiten (andere  
Frontdekorfarben) gegen Mehrpreis auf

**3M2 (+3/+5°C)**  
**3M1 (0/+2°C)**  
**3L1 (-18/-20°C)**



**CHORUS 100 TN/BT**  
umschaltbar Normal-/Tiefkühlung  
mit Glasschiebescheiben



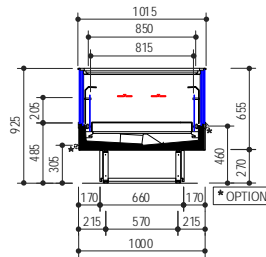
**CHORUS 150/200 TN/BT**  
umschaltbar Normal-/Tiefkühlung  
mit Glasschiebescheiben



**CHORUS TN/BT 100**



**CHORUS TN/BT 200**  
mit CNS Anfahrtschutz



**CHORUS TN**  
Normalkühlung  
ohne Glasschiebescheiben



**CHORUS TN 150**  
mit Standard-Anfahrtschutz

CHORUS TN: für Normalkühlung  
TN-3M2: ohne Schiebescheiben mit Wannennoste Stapelhöhe 205mm

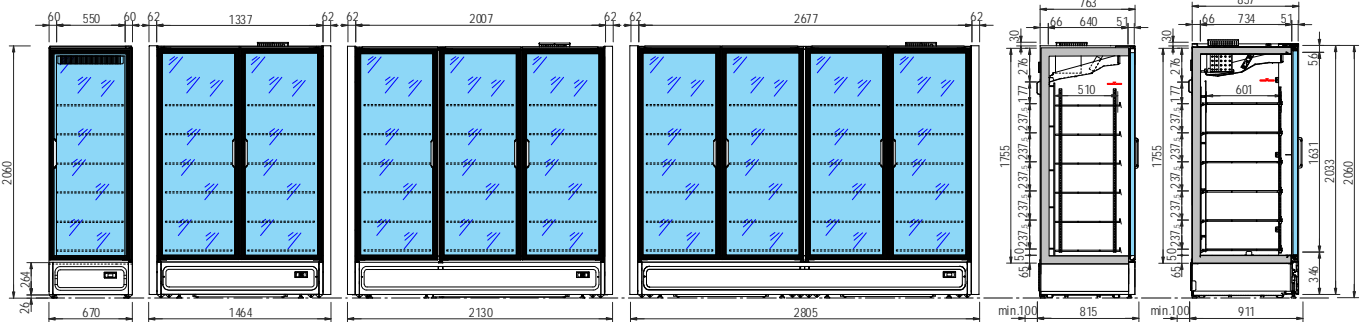
CHORUS TN closed / BT closed: umschaltbar Normal-/Tiefkühlung  
TN-3M1: Verwendung mit Schiebescheiben ohne Wannennoste Stapelhöhe 275mm  
BT-3L1: Verwendung mit Schiebescheiben ohne Wannennoste Stapelhöhe 275mm  
ausgenommen: Länge 100 muss mit Wannennosten verwendet werden, daher Stapelhöhe 205mm

Modell	Temperaturbereich	Abmessungen (B x T x H) mm	Nettoinhalt	Ausführung	⚡	❄️	➡️	Preis	
CHORUS 150	TN open	3M2 +3/+5°	1515 x 1015 x 925	311 lt	ohne Glasschiebescheiben ohne Innenbeleuchtung inkl. Wannennoste Stapelhöhe 205mm	230V - 50Hz 595W (1806W)	R290	Klimakl. 3M2 7,2 kWh/24h E A G	7 677,00
CHORUS 200	TN open	3M2 +3/+5°	2015 x 1015 x 925	423 lt	ohne Glasschiebescheiben ohne Innenbeleuchtung inkl. Wannennoste Stapelhöhe 205mm	230V - 50Hz 780W (2423W)	R290	Klimakl. 3M2 9,2 kWh/24h F A G	8 642,00
CHORUS 100	TN closed BT closed	3M1 0/+2° 3L1 -18/-20°	1015 x 1015 x 925	199 lt	Umschaltbar Normal-/Tiefkühlung mit Glasschiebescheiben mit LED-Innenbeleuchtung mit Wannennoste, Stapelhöhe 205 mm	230V - 50Hz 449W (1212W)	R290	Klimakl. 3L1 9,7 kWh/24h D A G	8 816,00
CHORUS 150	TN closed BT closed	3M1 0/+2° 3L1 -18/-20°	1515 x 1015 x 925	311 lt	Umschaltbar Normal-/Tiefkühlung mit Glasschiebescheiben mit LED-Innenbeleuchtung Stapelhöhe 275mm	230V - 50Hz 550W (1761W)	R290	Klimakl. 3L1 14,0 kWh/24h E A G	10 021,00
CHORUS 200	TN closed BT closed	3M1 0/+2° 3L1 -18/-20°	2015 x 1015 x 925	423 lt	Umschaltbar Normal-/Tiefkühlung mit Glasschiebescheiben mit LED-Innenbeleuchtung Stapelhöhe 275mm	230V - 50Hz 698W (2341W)	R290	Klimakl. 3L1 16,4 kWh/24h D A G	11 138,00

mögliches Zubehör	100	150	200
Aufpreis für Wagenanfahrtschutz Standard aus Kunststoffprofil grau RAL7040	105,00	114,00	124,00
Aufpreis für Wagenanfahrtschutz aus Cr.Ni.Stahl-Profil 20x20mm	333,00	382,00	432,00
Nachtabdeckung für Modell TN offen ohne Glasschiebescheiben	----	295,00	392,00
Set plastifizierte Wannennoste (bei einigen Modellen bereits serienmäßig)	Serie	375,00	497,00
Plastifizierter Wannenteiler 800 x 195 mm		32,00	
Aufpreis für KIT fahrbar mit Rädern		143,00	

Zubehör-Preise sind nur bei gemeinsamer Lieferung mit einem Kühlmöbel gültig.


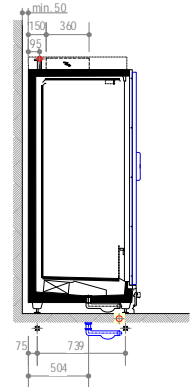
steckerfertig mit Aggregat unten, zwangsbelüfteter Rohrkondensator - Ausführung VALUE  
 Zusammenbaufähig und Kanalisierbar (ausgen. ValzerNext 1T), vormontierte Seitenteile á 62mm Stärke - **Volle Seitenteile**  
**Ausführung GREEN - Kältemittel Propan R290 - LED-Beleuchtung - EC-Ventilatoren - Thermoglas-Drehtüren**  
 3-fach Thermoglas-Drehtüren mit Türgriff, selbstschließend  
 Temperaturbereich: 3L1 (-15 / -18 °C), elektronische Steuerung  
 ventilerte Kühlung mit EC-Ventilatoren  
 Türkontaktschalter für Umluftventilator  
 automatische Heißgas-Abtauung und Tauwasserverdunstung  
 plastifizierte Auflageroste höhenverstellbar mit transparenten Scannerpreisleisten H.40  
 vertikale LED-Beleuchtung, Lichtfarbe 6500K oder 4000K  
 Standardfarbe Glastüren: Siebdruck-Umrandung RAL7004 / Profile RAL7036 / Türgriff RAL7015  
 Siebdruck-Umrandung RAL9005 / Profile RAL9005 / Türgriff RAL7015  
 Standardfarbe Innen: epta-weiß oder schwarz RAL9005  
 Standardfarbe Außen: grau RAL9007 bzw. laut Costan-Farbpalette  
 empfohlener Wandabstand min. 100mm erforderlich  
 Klimaklasse 3



Modell	Temperaturbereich	Abmessungen (B x T x H) mm	Nettoinhalt	Ausführung	⚡	❄️	➡️	Preis
VALZERnext Compact 1T	3L1 -15/-18°	670 x 815 x 2060 <i>nicht kanalisierbar</i>	450 lt	1x 3-fach Thermoglasdrehtüre Roste: 5 x ca.588x510 mm 2x LED Vertikalbeleuchtung EC-Ventilatoren - elektr. Steuerung	230V - 50Hz 585W Betrieb 850W Abtauung	R290 78gr	Klimakl. 3L1 12,5 kWh/24h D	7 862,00
VALZERnext Compact 2T	3L1 -15/-18°	1464 x 815 x 2060 <i>nicht kanalisierbar</i>	900 lt	2x 3-fach Thermoglasdrehtüre Roste: 5+5 x ca.588x510 mm 3x LED Vertikalbeleuchtung EC-Ventilatoren - elektr. Steuerung	230V - 50Hz 1000W Betrieb 1800W Abtauung	R290 150gr	Klimakl. 3L1 13,9 kWh/24h C	11 752,00
VALZERnext Compact 3T	3L1 -15/-18°	2130 x 815 x 2060 <i>nicht kanalisierbar</i>	1350 lt	3x 3-fach Thermoglasdrehtüre Roste: 5+5+5 x ca.588x510 mm 4x LED Vertikalbeleuchtung EC-Ventilatoren - elektr. Steuerung	230V - 50Hz 1460W Betrieb 2350W Abtauung	R290 150+150gr	Klimakl. 3L1 21,9 kWh/24h C	18 493,00
VALZERnext Compact 4T	3L1 -15/-18°	2805 x 815 x 2060	1800 lt	4x 3-fach Thermoglasdrehtüre Roste: 5+5+5+5 x ca.588x510 mm 5x LED Vertikalbeleuchtung EC-Ventilatoren - elektr. Steuerung	230V - 50Hz 1870W Betrieb 2500W Abtauung	R290 150+150gr	Klimakl. 3L1 27,2 kWh/24h C	22 560,00
VALZERnext Narrow 2T	3L1 -15/-18°	1464 x 911 x 2060	1050 lt	2x 3-fach Thermoglasdrehtüre Roste: 5+5 x ca.588x601 mm 3x LED Vertikalbeleuchtung EC-Ventilatoren - elektr. Steuerung	230V - 50Hz 1000W Betrieb 1800W Abtauung	R290 78gr	Klimakl. 3L1 15,3 kWh/24h C	13 488,00
VALZERnext Narrow 3T	3L1 -15/-18°	2130 x 911 x 2060	1575 lt	3x 3-fach Thermoglasdrehtüre Roste: 5+5+5 x ca.588x601 mm 4x LED Vertikalbeleuchtung EC-Ventilatoren - elektr. Steuerung	230V - 50Hz 1700W Betrieb 2350W Abtauung	R290 150+150gr	Klimakl. 3L1 24,1 kWh/24h C	20 285,00
VALZERnext Narrow 4T	3L1 -15/-18°	2805 x 911 x 2060	2100 lt	4x 3-fach Thermoglasdrehtüre Roste: 5+5+5+5 x ca.588x601 mm 5x LED Vertikalbeleuchtung EC-Ventilatoren - elektr. Steuerung	230V - 50Hz 1870W Betrieb 2500W Abtauung	R290 150+150gr	Klimakl. 3L1 29,9 kWh/24h C	23 501,00
Aufpreis für Panorama-Seitenteile für VALZERnext Narrow				Siebdruck-Farbe: grau oder schwarz			pro Möbel	2 033,00

**ZENTRALGEKÜHLTER Tiefkühlschrank für Self-Service-Verkauf von verpackten Waren**

Ausführung Typ VALUE Temperaturbereich: 3L1 (-15 / -18 °C) Elektroabtauung Klimaklasse 3  
 Design ohne sichtbare Möbelkopfblende mit rahmenlosen 3-fachverglasten Niederenergie-Glastüren (inkl. Siebdruck-Rahmen in RAL7015) und einfachem Türgriff, Glastüren mit automatischen Türschließsystem mittels Stoßdämpfer. Zusammenbaufähig mit Wandkühlregal Serie Granvista bei gleichbleibender Ästhetik  
 Türen rechts angeschlagen (nachträglich nicht umkehrbar - links auf Anfrage), elektrische Türrahmenheizung  
 Modulbauweise des Korpus in geschäumter Ausführung, Zusammenbaufähig und Kanalisierbar  
**ohne Aggregat mit thermostatischem Expansionsventil R449a**, mögliche Kältemittel: R448a, R449a, R452a, R744(CO<sub>2</sub>), R422d, R410a  
 Kältemittelleitungen serienmäßig mit Ausgang oben am Möbel, ventilierte Kühlung mit EC-Lüftern, automatische Elektroabtauung  
 Ausführung mit elektrischer Klemmleiste SRTS, elektronischer Steuerung Danfoss EKC202D + 3 NTC-Fühlern  
 Vertikale LED-Beleuchtung bei Türzwischenstehern; Typ EPTA Value 4100K  
 5 Gitterrostetagen mit transparenten Scannerpreisleisten H.40 mm, inkl. Wannenkorb á 630x685x200/H mm pro Türe  
 Frontblende aus lackiertem Blech, Wagenanfahrerschutz Typ VALUE aus PVC RAL7015  
 bauseitiger Tauwasserabfluß erforderlich, Kondensatabfluß mit Abgang unter dem Möbel (Costan-Zentral-Tauwasserabfluß-System)  
 Standardfarbe Innen: weiß oder schwarz  
 Standardfarbe Außen: laut Costan-Farbpalette



Frontblenden und Innenraum können auf Wunsch auch in anderen RAL-Farben geliefert



Tiefe	Höhe	Länge (mm)					3L1
906 mm	2110 / 2210 mm	ohne Seitenteile					-15° / -18 °C
5 Etagen Tiefe 600 mm		1562	2 Türen	3L1 -15/-18°	400V~/3N/50Hz 258W Betrieb 1845W Abtauung	742 W (-29°VT)	15 249,00
		2343	3 Türen	3L1 -15/-18°	400V~/3N/50Hz 383W Betrieb 3023W Abtauung	1113 W (-29°VT)	18 418,00
		3124	4 Türen	3L1 -15/-18°	400V~/3N/50Hz 509W Betrieb 4202W Abtauung	1484 W (-29°VT)	22 266,00
		3905	5 Türen	3L1 -15/-18°	400V~/3N/50Hz 635W Betrieb 5381W Abtauung	1855 W (-29°VT)	26 342,00
		Volles Seitenteil		Stärke á 51 mm	ohne Wagenanfahrerschutz		
Panorama Seitenteil		Stärke á 51 mm	ohne Wagenanfahrerschutz			1 794,00 /STK	
Zwischenseitenteil		Stärke á 51 mm	ohne Wagenanfahrerschutz			1 173,00 /STK	
Aufpreis für eingebautes Magnetventil und Abperventile pro Modul							inklusive

mögliches Zubehör:	Seitenteil	1562	2343	3124	3905
Wagenanfahrerschutz aus Cr.Ni.Stahl-Profil (Tiefe + 30 mm)		85,00	156,00	207,00	230,00

Weiteres Zubehör auf Anfrage erhältlich:

Zubehör-Preise: nur gültig bei gemeinsamer Lieferung mit einem Tiefkühlschrank

- Kit Multisolution
- Wannenteiler, Etagenteiler

**ACHTUNG: Seitenteile nicht im Möbelgrundpreis enthalten !**

Auf Anfrage sind optionale elektronische Steuerungen Fabrikat Carel, Dixell, Eliwill oder Wurm erhältlich