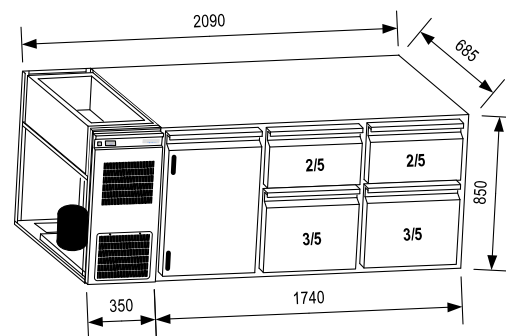


TECHNISCHE MERKMALE:

- komplett geschäumter Korpus
- Isolationsstärke: 50 mm, Boden 55 mm.
- PU-Schaum-Isolierung mit hoher Dichte (ca. 42 kg/m³)
- HFCKW-frei, Wärmeleitfähigkeit $\lambda = 0,022 \text{ W/m}^2\text{K}$.
- Außenkorpus aus Chromstahl, Anbauteil Stahlblech verzinkt
- Innenkorpus / Bedienungsseitig aus Cr.Ni.Stahl 1.4301 Scotch-Brite Kornschliff.
- Laden- / Türblenden aus Cr.Ni.Stahl 1.4301 mit integrierten Griffleisten.
- Gesteckte Magnetdichtungen, ohne Werkzeug wechselbar.



KÜHLSYSTEM:

- Eingeschäumter Verdampfer in der Rückwand inkl. Tauwasserauffangschale.
- Umluftkühlung mittels an der Rückwand angebaute Ventilatoren.
- Luftgekühlter Aggregatsatz mit Kältemittel R290 (GWP 3).
- Aggregatfach mit Breite 350 mm, Ansaugluftführung für Kondensator.
- Teilweise herausziehbare Kondensationseinheit, für erleichterte Wartungs- und Reinigungsarbeiten.
- Automatische Umluftabtauung und Heißgas-Tauwasserverdunstung.
- Flaschenkühler mit eingeschäumten Verdampfer und Entwässerungsabfluss, welcher an einen bauseitigen Tauwasserabfluss angeschlossen werden muss.
- Flaschenkühler inkl. Edelstahl-Steckrahmen.
- Klimaklasse 4.



Symbolbild
 Mod. Gp 1T 4L AL Fk

INNENAUSSTATTUNG:

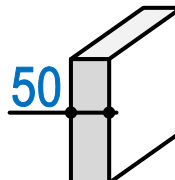
- 1x Türe links angeschlagen
- 2x Ladenstock mit 2 Laden (oben 2/5 – unten 3/5)
- Schubladen mit kugelfelagerten CNS-Teilauszügen Fullterer FR505CS á 100kg Tragkraft.

ELEKTRONISCHE STEUERUNG:

- Elektronische Steuerung mit visuellem Alarm.
- Beleuchteter Hauptschalter.



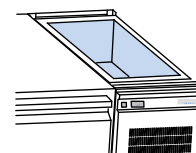
Cr.Ni.Stahl 1.4301



Isolationsstärke
50 mm



Elektronische
Steuerung



Mit Flaschenkühler

ZUBEHÖR / OPTIONEN:


- Edelstahl-Arbeitsplatte mit Stärke 40mm.
- Türen, Schubladen.
- Flaschentrennstäbe für Schubladen.
- Sperrung.
- Verkleidung für Aggregatfach.



Kältemittel R290
GWP 3



Automatische
Abtauung



Automatische
Heißgas-Tauwasser-
verdunstung



EnergieEffizienzIndex: C



Klimaklasse 4

TECHNISCHE DATEN	Gp 1T 4L AL Fk RB7VSxx155 9CBC V3B3 IA0A 00002NO
Elementgröße	3 Module
Netto Abmessungen LxTxH	2090 x 685 x 850 /H mm
Netto Innenabmessungen LxTxH	1640 x 580 x 745 /H mm
Netto Volumen	715 lt
Isolationsstärke	50 mm
Isolationsstärke Boden	55 mm
Netto Gewicht	190 kg
Verpackung	Holzpalette + Karton
Verpackungsabmessungen LxTxH	2110 x 750 x 970 /H mm
Verpackungsvolumen	1,535 m³
Brutto Gewicht	210 kg
Max. Leistungsaufnahme	0,329 kW
Max. Stromaufnahme	1,5 A
Spannungsversorgung	230V~ / 50 Hz
Anschlußkabel	3 x 1,5 mm²
Temperaturbereich	+4 / +8 °C
Kältemittel	R290
Kältemittelmenge	95 gr
Kälteleistung EN12900	380 W @ TE -10°C / TC +45°C
Abtauung	Umluft, durch Kompressorstop
Klimaklasse	4
EnergieEffizienzIndex	C

Getränkékühlpult steckerfertig, 1 Tür, 4 Laden, Aggregatfach links, darüber Flaschenkühler
 Gp 1T 4L AL Fk RB7VSxx155 9CBC V3B3 IA0A 00002NO

